



ISCRIZIONI E RINNOVI D'ISCRIZIONE MENSA ANNO SCOLASTICO 2024/25 SCUOLA PRIMARIA "D. CHIESA" – Sovizzo MENSA PER IL DOPOSCUOLA SCUOLA RODARI – loc. Tavernelle (presso D. Chiesa) SCUOLA PRIMARIA "C. BATTISTI" – loc. Gambugliano

Le iscrizioni al servizio di ristorazione scolastica per l'anno scolastico 2024/2025 si raccolgono dal **01/06/2024 al 29/06/2024** obbligatoriamente on-line. Tutti gli alunni devono iscriversi. L'iscrizione può essere eseguita da app **COMUNICAPP** o da portale genitori.

Registra il genitore/tutore che effettuerà la dichiarazione dei redditi in quanto la spesa per la mensa è detraibile. Se devi iscrivere un nuovo fratello, **iscrivilo con lo stesso genitore dell'altro.**

➤ **Nuova iscrizione da app Comunicapp** (per gli alunni di classe prima, nuovi arrivati e per tutti gli alunni della scuola "C. Battisti")

- Clicca sul bottone **Nuova Iscrizione** (fig. 1);
- Inserisci il **codice fiscale del bambino** da iscrivere al servizio mensa e clicca su **Sono un nuovo iscritto** (fig.2);
- Successivamente inserisci il codice **fiscale del genitore tutore** e clicca su **Procedi** (fig.3);
- Verifica la tua email scrivendo l'indirizzo e cliccando su **Invia mail** (fig. 4);
- Inserisci nella casella **Codice di sicurezza** il codice ricevuto via email e clicca su **Conferma** (fig. 5);
- Nella schermata successiva compila tutti i campi richiesti del genitore/tutore e dell'alunno, spunta la privacy sottostante e clicca su **Vai al riepilogo iscrizione**, ricontrolla l'esattezza dei dati inseriti, premi su **Invia iscrizione** dando **Conferma** (fig. 6) Una mail di conferma dell'iscrizione sarà inviata all'indirizzo email che hai indicato;
- **IMPORTANTE: stampa o almeno salva i documenti a disposizione al termine dell'iscrizione (tasti blu), così come suggerito dal programma. Sono le informazioni su come funziona il servizio, le tue credenziali di accesso al sistema e la domanda d'iscrizione, indispensabili per gestire correttamente il rapporto (fig. 7).**



COMUNICAPP

Scaricala da
Playstore o
Appstore del
tuo
dispositivo

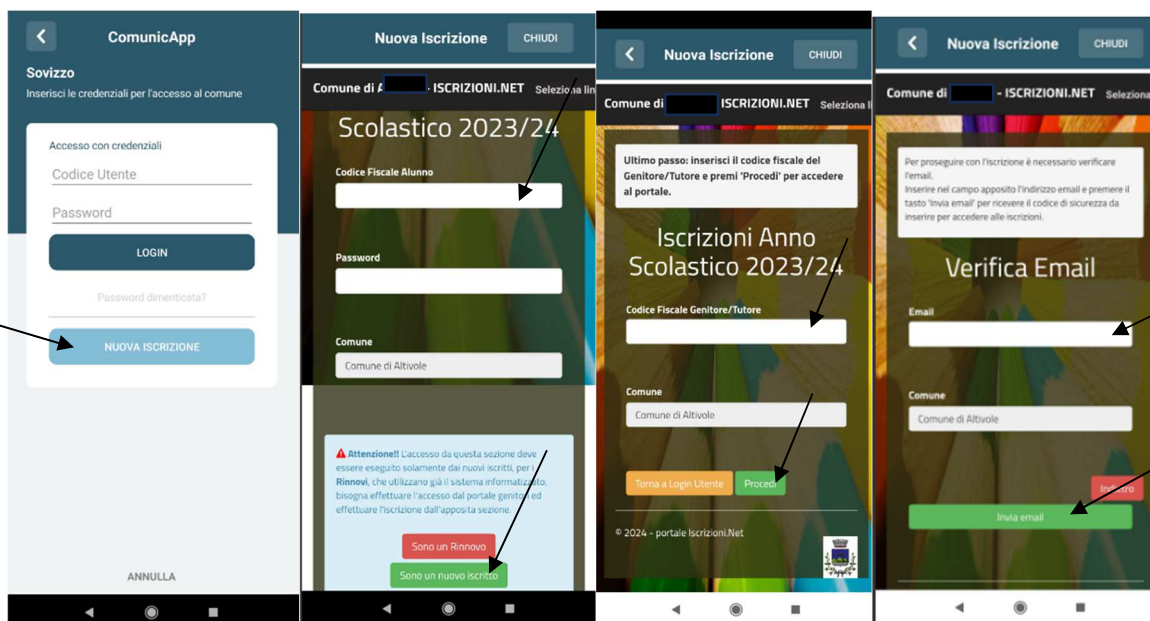


fig. 1

fig. 2

fig. 3

fig.4

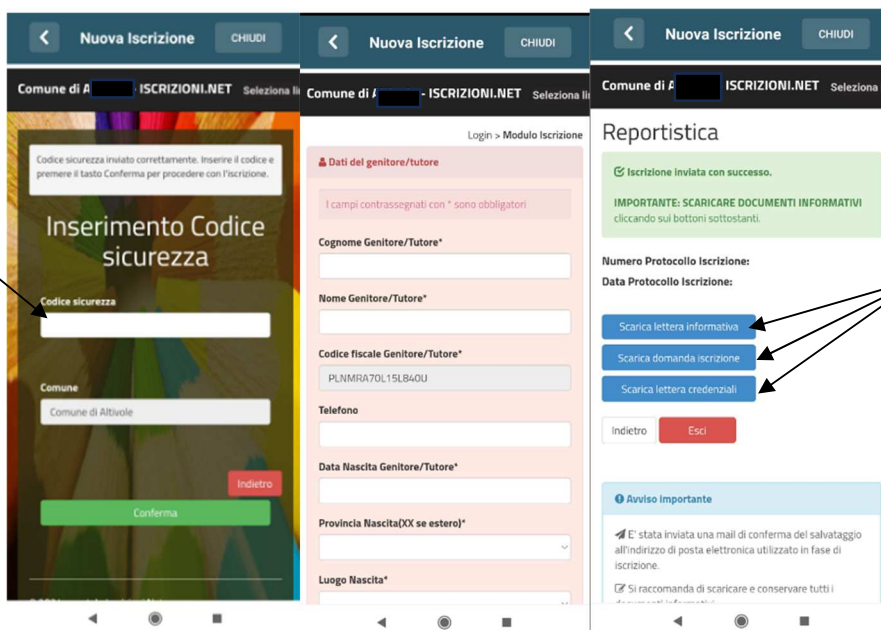


fig. 5

fig. 6

fig. 7

- **Nuova iscrizione da portale genitori** (per gli alunni di classe prima, nuovi arrivati e per tutti gli alunni della scuola "C. Battisti")
- Accedi al portale genitori di Sovizzo all'indirizzo: <https://www2.eticasoluzioni.com/sovizzoportalegen>
- Clicca sul bottone **Nuova Iscrizione**;

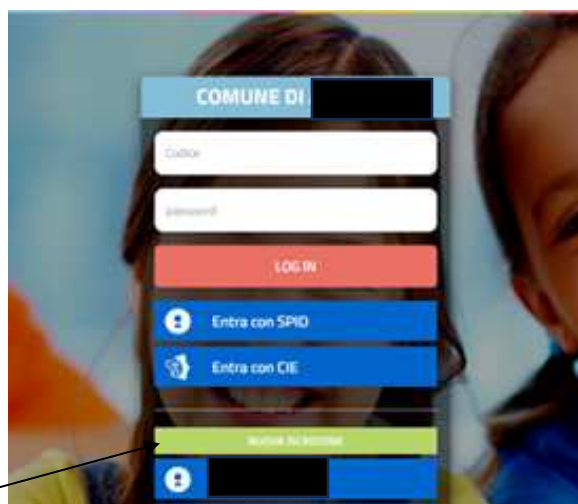


fig. 8

- Inserisci il **codice fiscale del bambino** da iscrivere al servizio mensa e clicca su **Sono un nuovo iscritto** (fig. 9);

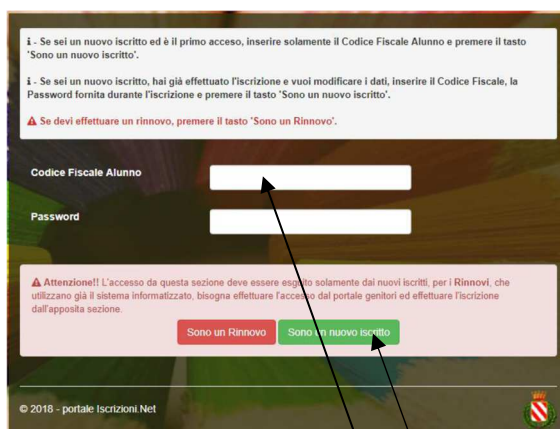


fig. 9

- Successivamente inserisci il codice fiscale del genitore tutore e clicca su **Procedi** (fig. 10);



fig. 10

- Verifica la tua email scrivendo l'indirizzo e cliccando su **Invia mail**. Inserisci nella casella **Codice di sicurezza** il codice avuto via email e clicca su **Conferma**;
- Compila tutti i campi richiesti del genitore/tutore e dell'alunno, spunta la privacy sottostante e clicca su **Vai al riepilogo iscrizione**, ricontrolla l'esattezza dei dati inseriti, premi su **Invia iscrizione** dando **Conferma**; Una mail di conferma dell'iscrizione sarà inviata all'indirizzo email che hai indicato;
- **IMPORTANTE: stampa o almeno salva i documenti a disposizione al termine dell'iscrizione (tasti blu), così come suggerito dal programma. Sono le informazioni su come funziona il servizio, le tue credenziali di accesso al sistema e la domanda d'iscrizione, indispensabili per gestire correttamente il rapporto (fig. 11).**

Reportistica

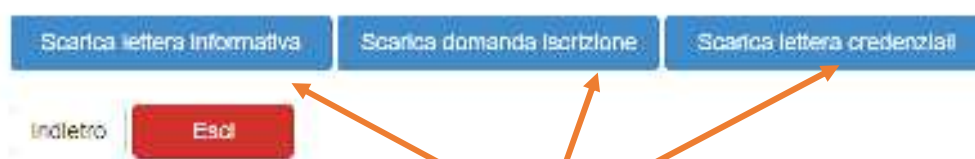


Fig. 11



RICHIESTE DI DIETE PER MOTIVI SANITARI O ETICO-RELIGIOSI

In caso di necessità di dieta per motivi sanitari (esempio: allergie, intolleranze ecc) o per motivi etico-religiosi (esempio: dieta no carne di maiale ecc), la richiesta, per essere gestita correttamente, deve essere presentata prima dell'inizio del servizio, fra fine agosto e l'inizio del servizio mensa. La richiesta va inviata all'ufficio servizi scolastici del Comune di Sovizzo (email segreteria@comune.sovizzo.vi.it).

SUPPORTO

Se non hai a disposizione un accesso a internet, o sei in difficoltà, puoi avvalerti della collaborazione della ditta Camst chiamando il numero 0444653723 Sig.ra Cristina dalle ore 8.30 alle 12.30 (email cristina.montagna@camst.it).



➤ **Rinnovo d'iscrizione da app Comunicapp** (per gli alunni delle scuole D.Chiesa e G. Rodari che hanno già usufruito del servizio nell' anno scolastico 2023/2024)

N.B. Il rinnovo è possibile solo agli utenti in regola con i pagamenti.

Se non l'hai ancora fatto, scarica



COMUNICAPP

da Playstore o Appstore del tuo dispositivo

- Accedi alla app con le credenziali normali: il codice utente è il codice dell'alunno; se non ricordi più la password, puoi usare la funzione recupera password cliccando su "HAI DIMENTICATO LA PASSWORD?"
- Clicca sul quadratino con le righe in alto a sinistra e poi su **Iscrizioni**;
- Poi su **Rinnova iscrizione**;
- Accederai alla sezione anagrafica, sarà sufficiente cliccare su **Rinnova Iscrizioni + Effettua rinnovo**. Sarai automaticamente rimandato ai moduli da compilare. I vari moduli saranno già pre-compilati in base ai dati utilizzati **nell'anno scolastico 2023/2024**. Sarà sufficiente **inserire/modificare i dati e/o verificare quelli già inseriti per poter salvare l'iscrizione**.
- Quindi spunta la privacy e clicca su **Vai al riepilogo iscrizione**, ricontrolla l'esattezza dei dati inseriti, premi su **Invia iscrizione** dando **Conferma**. Una mail di conferma dell'iscrizione sarà inviata all'indirizzo email che hai indicato;
- **IMPORTANTE: stampa o almeno salva i documenti a disposizione al termine dell'iscrizione (tasti blu), così come suggerito dal programma. Sono le informazioni su come funziona il servizio, le tue credenziali di accesso al sistema e la domanda d'iscrizione, indispensabili per gestire correttamente il rapporto (fig.12).**

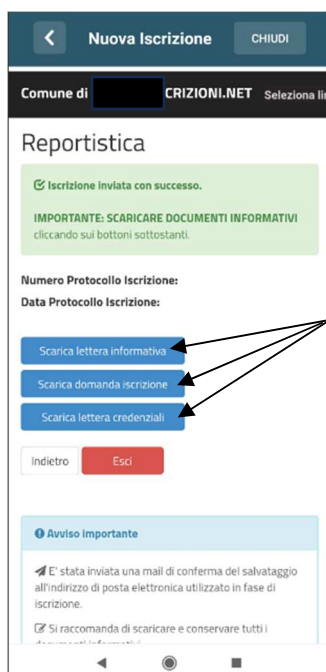


fig. 12

➤ **Rinnovo d'iscrizione da portale genitori** (per gli alunni delle scuole D.Chiesa e G. Rodari che hanno già usufruito del servizio nell' anno scolastico 2023/2024)

➤ N.B. Il rinnovo è possibile solo agli utenti in regola con i pagamenti.

- Accedi al Portale Genitori all' indirizzo : <https://www2.eticasoluzioni.com/sovizzoportalegen> con le credenziali normali: il codice utente è il codice dell'alunno; se non si ricorda più la password, può essere usata la funzione recupera password cliccando su "HAI DIMENTICATO LA PASSWORD?" e seguendo le istruzioni successive.



- Dopo aver effettuato l'accesso clicca su **Anagrafica**, e poi su **Rinnova Iscrizioni + Effettua rinnovo**. Sarai automaticamente rimandato ai moduli da compilare. I vari moduli saranno già pre-compilati in base ai dati utilizzati **nell'anno scolastico 2023/2024**. Sarà sufficiente **inserire/modificare i dati e/o verificare quelli già inseriti per poter salvare l'iscrizione**.
- Quindi spunta la privacy e clicca su **Vai al riepilogo iscrizione**, ricontrolla l'esattezza dei dati inseriti, premi su **Invia iscrizione** dando **Conferma**. Una mail di conferma dell'iscrizione sarà inviata all'indirizzo email che hai indicato;
- **IMPORTANTE: stampa o almeno salva i documenti a disposizione al termine dell'iscrizione (tasti blu), così come suggerito dal programma. Sono le informazioni su come funziona il servizio, le tue credenziali di accesso al sistema e la domanda d'iscrizione, indispensabili per gestire correttamente il rapporto (fig.13).**

Reportistica

Iscrizione inviata con successo.

IMPORTANTE: SCARICARE LETTERA CREDENZIALI E INFORMATIVE cliccando sui bottoni sottostanti.

Scarica lettera Informativa Scarica domanda Iscrizione Scarica lettera credenziali

Indietro Esdi

fig.13

RICHIESTE DI DIETE PER MOTIVI SANITARI O ETICO-RELIGIOSI

Nel caso l'utente abbia già in essere una richiesta dieta per motivi sanitari (esempio: allergie, intolleranze ecc) o per motivi etico-religiosi (esempio: dieta no carne di maiale ecc), in quanto ha usufruito di una dieta nell'anno scolastico 2023/2024, questa sarà ritenuta valida anche per l'anno 2024/2025. Il genitore dovrà comunicare solamente eventuali variazioni o la dismissione della dieta e il ritorno a un regime alimentare normale.

SUPPORTO

I genitori che non hanno a disposizione un accesso a internet, o sono in difficoltà, possono avvalersi della collaborazione della ditta Camst chiamando il numero 0444653723 Sig.ra Cristina dalle ore 8.30 alle 12.30 (mail cristina.montagna@camst.it).